

# วิธีดูแลรักษา

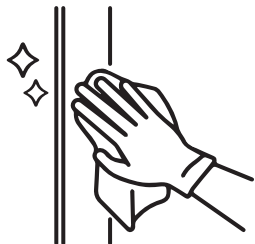
และทำความสะอาด

ประตูหน้าต่างไวนิล

วินด์เซอร์

## กรอบประตู

### หน้าต่าง



#### การทำความสะอาด

อุปกรณ์ที่แนะนำให้ใช้:

- ผ้าสะอาดเนื้อละเอียด สีขาว เช่น cotton 100%
- น้ำสบู่ หรือ น้ำยาล้างจาน

\*กรณีคราบฝังแน่น สามารถใช้น้ำยาทำความสะอาดไวนิล (mPVC) ยี่ห้อ COSMOFEN 60 (CL-300.15) (หาซื้อได้ที่ตัวแทนจำหน่าย WINDSOR ทั่วประเทศ)

ขั้นตอนการทำความสะอาด:

- ใช้ผ้าสะอาดชุบน้ำสบู่ หรือ น้ำยาล้างจาน ปิดหมาด แล้วเช็ดทำความสะอาดกรอบประตูหน้าต่าง
- ใช้ผ้าชุบน้ำสะอาด ปิดหมาด เช็ดทำความสะอาดซ้ำอีกครั้ง

หมายเหตุ: สามารถใช้กับประตูหน้าต่างไวนิล WINDSOR ทุกรุ่น ทุกสี

คำเตือน: ห้ามใช้น้ำยาที่มีฤทธิ์เป็นกรด หรือ ตัวทำลาย เช่น น้ำยาล้างห้องน้ำ น้ำมันสน ทินเนอร์ ฯลฯ

## การทำความสะอาด

อุปกรณ์ที่แนะนำให้ใช้:

- ผ้าสะอาด
- น้ำสบู่ หรือ น้ำยาล้างจาน

ขั้นตอนการทำความสะอาด:

- ใช้ผ้าสะอาดชุบน้ำสบู่ หรือ น้ำยาล้างจาน ปิดหมาด แล้วเช็ดทำความสะอาดอุปกรณ์ฮาร์ดแวร์
- ใช้ผ้าสะอาดเช็ดให้แห้ง


คำเตือน: ห้ามใช้น้ำยาที่มีฤทธิ์เป็นกรด หรือ ตัวทำลาย เช่น น้ำยาล้างห้องน้ำ น้ำมันสน ทินเนอร์ น้ำยาทำความสะอาดไวนิล น้ำยาเช็ดกระจก ฯลฯ (น้ำยาทำความสะอาดไวนิล และน้ำยาเช็ดกระจกทำปฏิกิริยากับสเตนเลส)

## การบำรุงรักษาอุปกรณ์ฮาร์ดแวร์


กรณีหลวม: ใช้ไขควงขันสกรูให้แน่น

กรณีฝืด: ใช้น้ำมันหล่อลื่นหยดบริเวณที่ฝืด แล้วเช็ดให้สะอาด

## อุปกรณ์ฮาร์ดแวร์



## กระจก



#### การทำความสะอาด

อุปกรณ์ที่แนะนำให้ใช้:

- ผ้าสะอาดเนื้อละเอียด สีขาว เช่น cotton 100%
- น้ำยาเช็ดกระจก

ขั้นตอนการทำความสะอาด:

- ใช้น้ำยาเช็ดกระจกฉีดพ่นไปที่กระจก
- ใช้ผ้าสะอาดที่เตรียมไว้ เช็ดทำความสะอาด

คำเตือน: ห้ามเช็ดกระจกด้วยกระดาษหนังสือพิมพ์ เพื่อป้องกันหมึกพิมพ์เป็นกรอบประตูหน้าต่าง

Update 01/10/2023

